



かご型パレット シリーズ

(メッシュパレット)

ドブメッキ仕上



積み重ね
ブラケット

※写真は S 型を使用

耐久性に優れたドブメッキ仕上

■ドブメッキとは

ドブメッキやドブ漬は通称で、正式名称は「溶融亜鉛メッキ」です。メッキ槽内の溶けた亜鉛に製品を浸す事で表面に亜鉛皮膜ができるため比較的長期間メッキ剥がれがなく、又、塗装や電気メッキより優れた耐食性が得られる事が知られています。

保管に便利な積み重ねブラケット付

畳んだパレットは安定して
積み重ねられて安心!!

リフトのフォークが楽に入る

※特注サイズはご相談下さい

商品一覧

S 型
L 型



※写真は S 型

標準サイズのパレット

外折たたみ

S 型
L 型 キャスター付



※写真は L 型

φ150 ゴム車輪 (ストッパー付)

外折たたみ

B 型



バリウエイの保管に最適!!
平積みで 5×4×6=120 個入ります

※注水状態で保管しないで下さい。

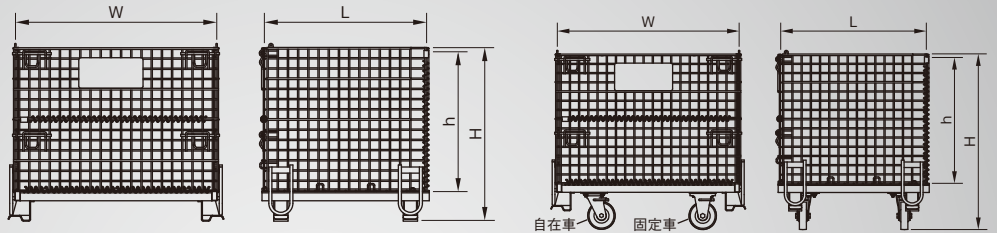
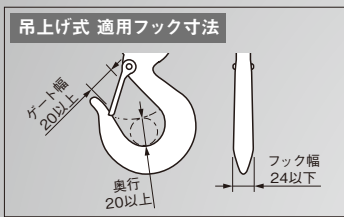
外折たたみ

⚠ 使用上のご注意

- ・移動、吊上げ、積み重ねに際してはゲートのハンドルを上下とも閉めてください。また、下段ゲートは荷物の出し入れ時も閉めたままにしてください。
- ・キャスター付を積み重ねるときは、あらかじめ上に載せるパレットのキャスターのストッパーをすべて解除し、自在車の向きを固定車に合わせてください。(下のパレットに干渉することがあります。)
- ・キャスター付の移動は必ず人力で速度4km/h以下で行ってください。(車両等での牽引はできません。)
- ・キャスター付を移動しないときは、ストッパーをかけてください。ストッパーは簡易的なものですので傾斜地では利用できません。また、経年変化等により劣化しますので使用前に点検してください。
- ・偏荷重で使用しないでください。



仕様



名称	型式	呼称法				メッシュピッチ	最大積載量 (kg) *	積み重ね		質量 (g)	価格	JANコード
		W	L	H	h			満載時	折畳時			
かご型パレット L型	PM-L	1,200	1,000	890	730	50×50	2,000	4	12	80		4990870 552005
かご型パレット L型 キャスター付	PM-LC	1,200	1,000	993	730*		500	2	6	92		4990870 552012
かご型パレット S型	PM-S	1,000	800	840	680		1,500	4	12	60		4990870 550001
かご型パレット S型 キャスター付	PM-SC	1,000	800	943	680*		500	2	6	71		4990870 550018
かご型パレット B型	PM-B	1,860	1,300	1,240	1,080	100×50	300	2	6	125		4990870 555006


*積み重ね時の最大積載量: キャスターなし…各段のパレットに積載可能な質量/キャスター付…2段分の積載量を合わせた質量(キャスターの耐荷重500kgまで)

*キャスター付は積み重ね時、上段のキャスターが入るため有効深さhは100mm程浅くなります。

※納期がかかる場合がありますので予めお問い合わせください。 ※固定車を自在車に変更することができます。(詳細はお問い合わせください。)

オプション

かご型パレット用着脱式落としフタ



※写真はS型

かご型パレット用のフタです
かご型パレット L型、S型に取り付けてお使いください

キャスターフレーム



取付見本

かご型パレット PM-L、PM-S 用の後付け台車です

※上記かご型パレット以外には取り付けられません。

中国製

※このカタログの記載内容は、製品改良のため予告なく変更することがあります。 12502



株式会社 伊藤製作所 販売店

〒959-1145 新潟県三条市福島新田丙 2401

TEL 0256-41-1230 FAX 0256-41-1231

https://www.ito123.com