

吊上げ式かご型パレット

# S 型 350A / S 型 350A キャスター付

吊上げ式かご型パレット 350A から S 型が新登場!!



S型350A  
PM-SP-350A



S型350A キャスター付  
PM-SPC-350A

## 吊上げが可能

※吊上げ時も同じ最大積載量でお使いいただけます。

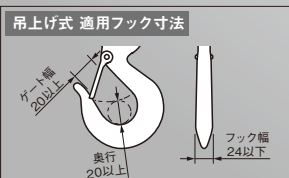
## 耐久性に優れたドブメッキ仕上

## リフトのフォークが楽に入る

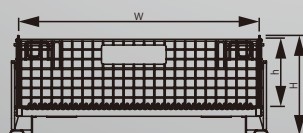
## 畳んだパレットは安定して 積み重ねられて安心!

### ⚠ 使用上のご注意

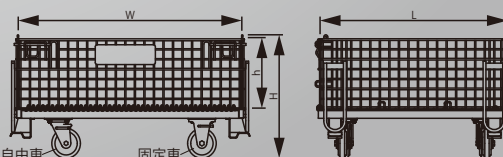
- ・移動、吊上げ、積み重ねに際してはゲートを閉めてください。
- ・吊上げはフックまたはシャックルをオレンジ色の吊上げポイント（ $\cap$ 部）に4点掛けしてください。（ $\cap$ 部以外に掛けたり、2点吊りは絶対にしないでください。）
- ・吊りワイヤ／チェーンは2m以上のものを使用し、吊り角度60°以下で吊上げてください。
- ・偏荷重で使用しないでください。



〈PM-SP-350A〉



〈PM-SPC-350A〉



名称	型式	W	L	H	h	メッシュピッチ	最大積載量	積載時段数	折畳時段数	質量 (kg)	JANコード 4990870	出荷単位
吊上げ式かご型パレット S型350A	PM-SP-350A	1000	810	500	350	50×50	900	4	8	60	556201	1
吊上げ式かご型パレット S型350A キャスター付	PM-SPC-350A	1000	810	602	350	50×50	500	2	6	69	556218	1

中国製

※このカタログの記載内容は、製品改良のため予告なく変更することがあります。 12511