

# フレッツスリー® フリーストッパー 取扱説明書

このたびはフレッツスリーのフリーストッパーをお買い上げいただきまして、まことにありがとうございました。本品は鋼管製の脚立や作業台の脚に取り付け、段差や傾斜があっても本体を水平に設置するための補助脚です。

ご使用前にこの説明書をよくお読みのうえ、正しくお使いください。

読み終わった説明書は、お使いになる方がいつでも見られるよう大切に保管してください。


## 安全のためのご注意


※ここに示した注意事項は、製品を安全に正しくお使いいただき、あなたや他の人々への危害や損害を未然に防止するためのものです。また注意事項は、危害や損害の大きさと切迫の程度を明示するために、誤った取り扱いをすると生じることが想定される内容を、「警告」「注意」の2つに区分しています。いずれも安全に関する重要な内容ですので必ず守ってください。

**警告** この表示を無視して、誤った取り扱いをすると、人が死亡または重傷を負う可能性が想定される内容を示しています。


**注意** この表示を無視して、誤った取り扱いをすると、人が傷害を負う可能性及び物的損害の発生が想定される内容を示しています。

### ■絵表示の例

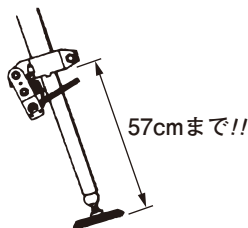
 禁止の行為であることを告げるものです。


 行為を強制したり指示したりする内容を告げるものです。

## 警告

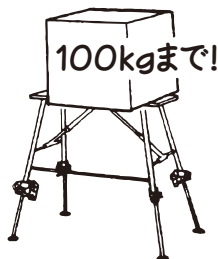
 スライド脚は57cm以上引き出さないでください。


・57cmを超えると脚が折れることがあります。



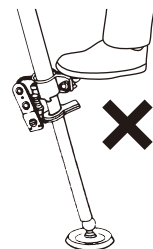
 許容荷重100kg以下でご使用ください。


・但し取り付ける脚立や作業台の許容荷重を超えることはできません。

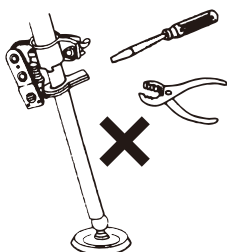



 締め付け金具やロックプレートに足を掛けないでください。

・金具が外れたり、変形のためロックが効かなくなる恐れがあります。

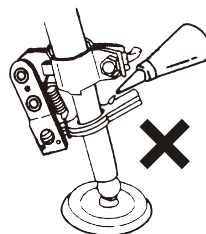


 分解・修理・改造はしないでください。



 スライド脚とロックプレートには潤滑油(油など)をつけないでください。


・ロックが効かなくなります。



## ⚠ 注意



引きずったり、ぶついたり、投げたり、手荒く扱わないでください。



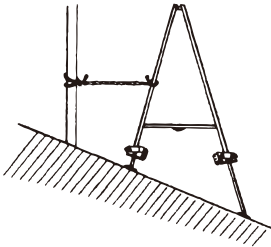
スプリングの弱くなったもの、カシメのゆるんだもの、キズ、摩耗、変形のあるもの、サビのひどいものは使用しないでください。



使用中、締め付け金具にゆるみがないか、時々点検してください。



斜面で使用するときには、滑らないようにロープなどで固定してください。



使用後は汚れや水分をふきとり、直射日光を避け、乾燥した屋内に保管してください。

## 各部の名称と主要寸法

適用パイプ径：φ25.4～28.6 mm

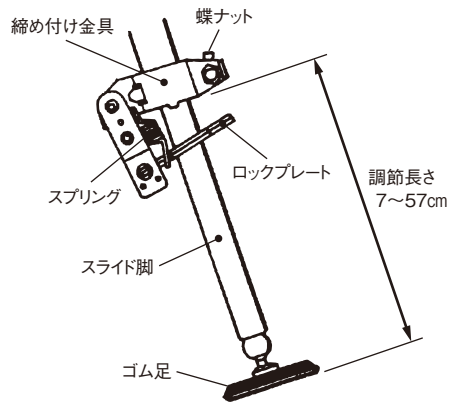
調節範囲：7～57 cm

許容荷重：100 kg

スライド脚：φ19.1×1.6 mm

ゴム足径：φ70 mm

全長：69.5 cm



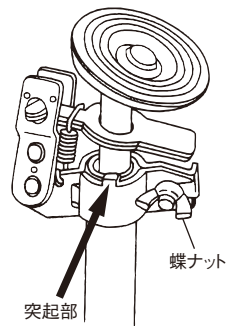
## ■使用方法

### 取り付け

- ・締め付け金具の突起部（イラストの矢印）に脚立や作業台の脚が当たるまで差し込み、蝶ナットでしっかりと締め付けてください。

### スライド脚の長さ調節

- ・脚を伸ばす時、引き出すだけで調節できます。この時スライド脚の長さは必ず57cm以下にしてください。57cmを超えると脚が折れ転倒する恐れがあります。
- ・脚を縮めるときは、負荷のない状態でロックプレート先端を押し下げ、任意の位置まで脚を押し込んでください。



## 株式会社 伊藤製作所

〒959-1145 新潟県三条市福島新田丙2401

TEL 0256-41-1230 FAX 0256-41-1231

<http://www.ito123.com>

禁無断転載

F141210