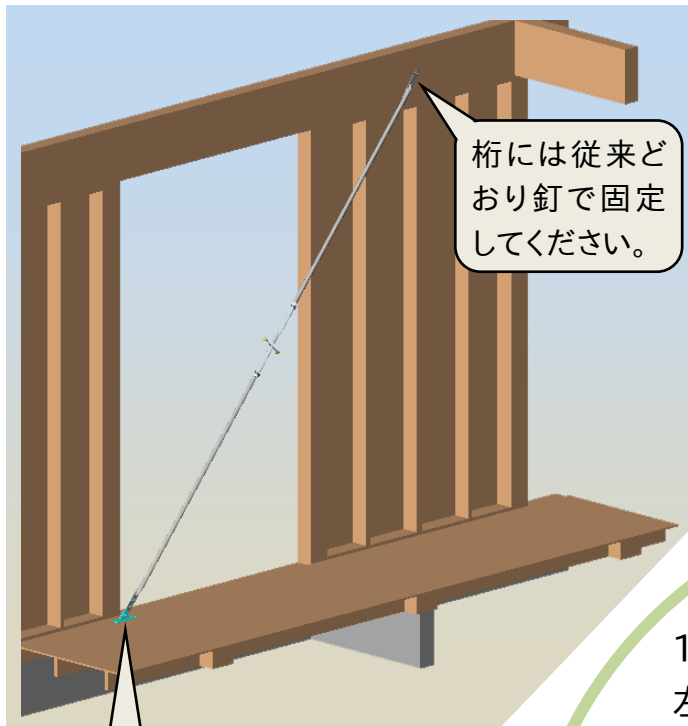


かりすじかい用 床アタッチメント

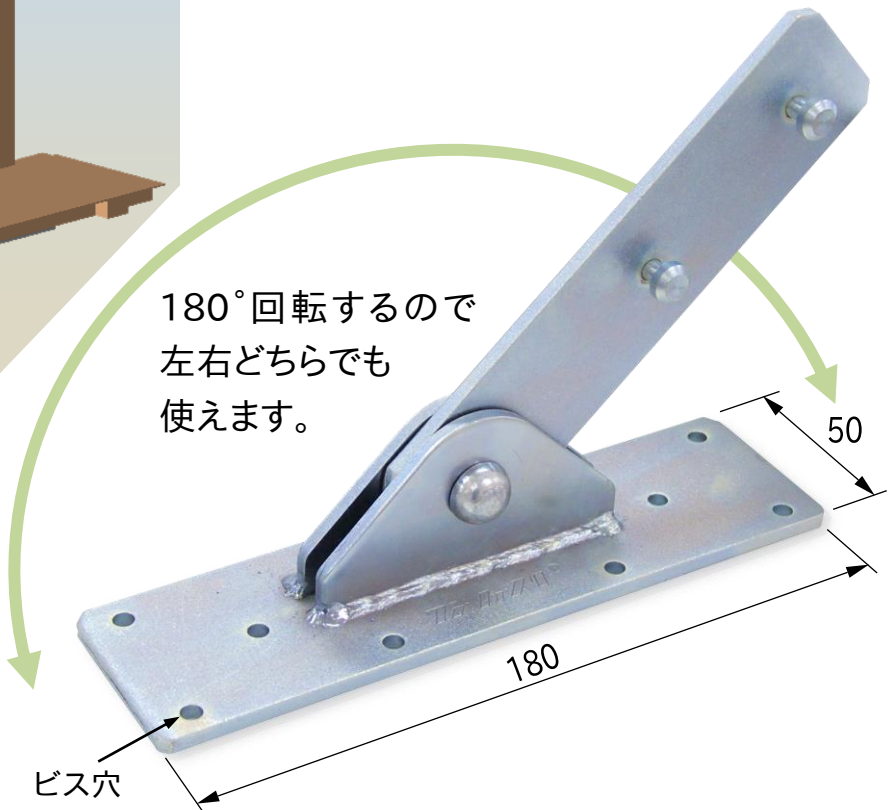


桁には従来どおり釘で固定してください。

- かりすじかいを床パネルに取り付けるアタッチメントです。
- かりすじかい下端の釘穴に引っ掛け、ビスで固定します。




穴に通して引っ掛けてください。



180°回転するので左右どちらでも使えます。

ビス穴
φ5 - 10カ所



電動工具も使えます

※インパクトドライバー使用時はネジの破損に気を付けてください。

⚠注意
床パネルが薄い時は大引等の下地がある場所に設置してください。

仕様

型 式	KS-YT
仕 上	ユニクロメッキ
質 量	650 g
JANコード	4990870 301504
カートン入数	10 個
価 格	¥

※かりすじかいは別途お求めください。

日本製 日本国内専用 Use only in Japan

※このカタログの記載内容は、製品改良のため予告なく変更することがあります。 11607

株式会社 伊藤製作所

〒959-1145 新潟県三条市福島新田丙2401
TEL 0256-41-1230 FAX 0256-41-1231
<https://www.ito123.com>

販売店

総合カタログはホームページよりご請求ください。