

■ 使い方



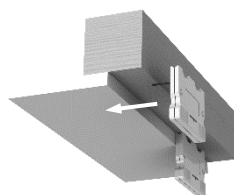
①ピンを引上げ…



②90°回し…

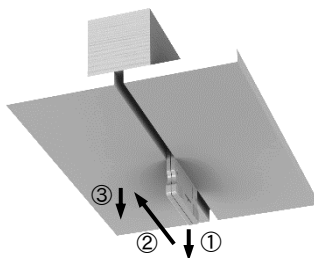


③U字ミゾに押し込んでください。



④下地材とボードの間にピンを根元まで差し込み、次のボードを張ってください。

■ 外し方



①1mm程度下に引き…

②そのまま目地に沿って5cmくらい滑らせてから…

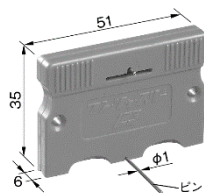
③下に引くと外れます。

■ 使用上の注意

- ・ 細いピンが出ますので取り扱いには注意してください。
- ・ ケガ防止のため、使い方③の状態（ピンを垂直に立てた状態）で放置しないでください。また、使用後は必ずピンを本体に収納してください。

■ 仕様

| | |
|------|-------|
| 型 式 | MP6 |
| 本体材質 | ABS樹脂 |
| ピン材質 | ステンレス |
| 質 量 | 8g |



日本国外で使用される場合はお客様の責任のもとでご使用ください。日本国外で使用された場合、弊社では一切その責を負いません。

株式会社 伊藤製作所

〒959-1145 新潟県三条市福島新田丙2401

TEL 0256-41-1230 FAX 0256-41-1231

<https://www.ito123.com>

無断転載禁止 12604