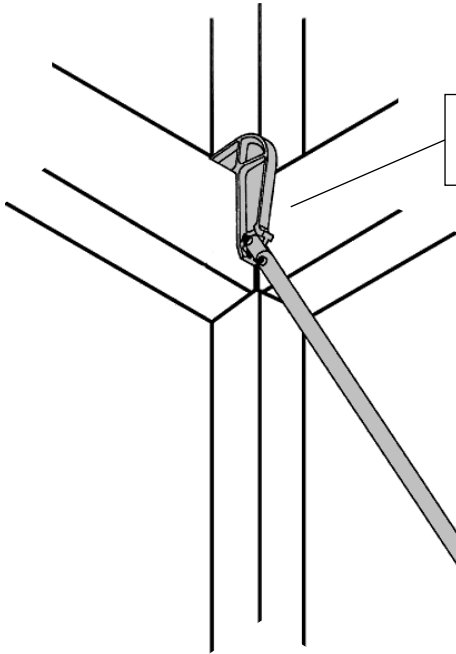


レバー式 <sup>やお</sup>家起こし 取扱説明書

株式会社 伊藤製作所

〒959-1145 新潟県三条市福島新田丙2401  
 TEL 0256-41-1230 FAX 0256-41-1231  
<http://www.ito123.com>



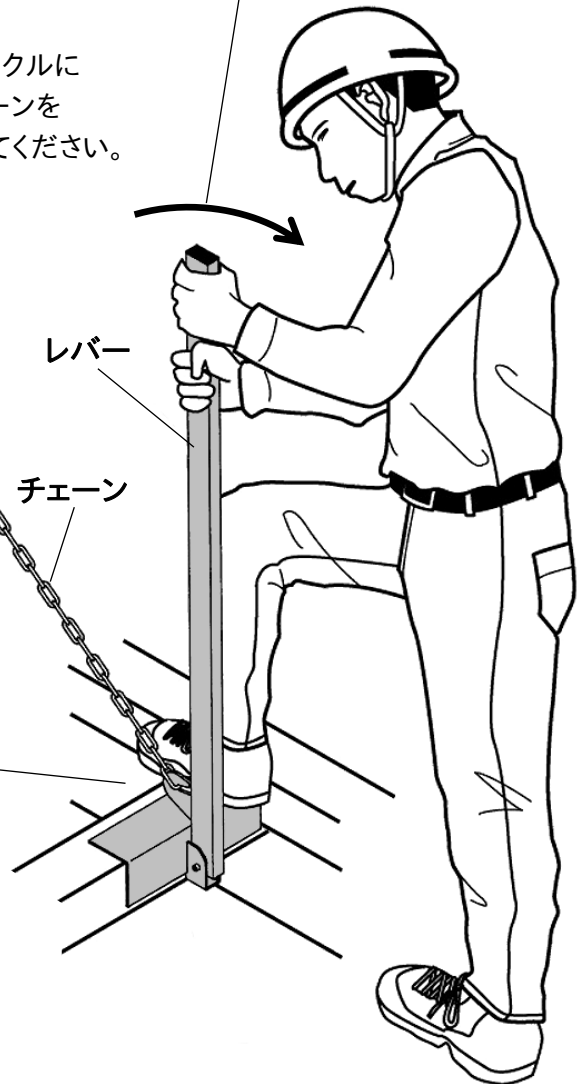
**2** 7字フックを桁の柱寄りに引掛けてください。

**4** 足で踏みつけながらレバーを引き、下げ振りを見ながら垂直を出し、仮筋かいを打ち付けてください。

⚠注意:

- ① 引き専用のため押しには使用できません。
- ② 手を離すと戻ります。仮筋かいなどで固定した後に手を放してください。

**1** シャックルにチェーンを通してください。

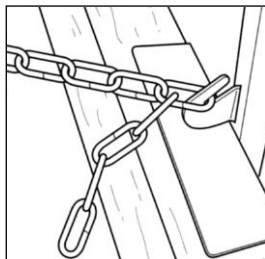


シャックル      チェーン


⚠注意

- ① 許容荷重 **500kg** 以下でご使用ください。(7字フックは1,000kg以下)
- ② 分解・修理・改造はしないでください。

**3** 土台にレバーをのせるチェーンがたるまないよう引きながらフックに引掛けてください。



レバーのかわりに、シメールなど他社の緊張器をお使いの場合は、付属の連結フックをご利用ください。



シャックル      連結フック