

■ 使い方



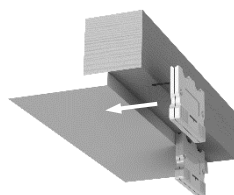
①ピンを引上げ…



②90°回し…

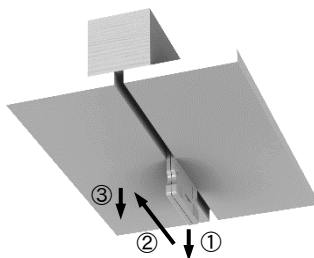


③U字ミゾに押し込んでください。



④下地材とボードの間にピンを根元まで差し込み、次のボードを張ってください。

■ 外し方




- ①1mm程度下に引き…
- ②そのまま目地に沿って5cmくらい滑らせてから…
- ③下に引くと外れます。

■ 使用上の注意

- ・細かいピンが出ますので取り扱いには注意してください。
- ・ケガ防止のため、使い方③の状態（ピンを垂直に立てた状態）で放置しないでください。また、使用後は必ずピンを本体に収納してください。

■ 仕様

型 式	MP6
本体材質	ABS樹脂
ピン材質	ステンレス
質 量	8g



株式会社 伊藤製作所

〒959-1145 新潟県三条市福島新田丙2401

TEL 0256-41-1230 FAX 0256-41-1231

<https://www.ito123.com>

無断転載禁止 12011