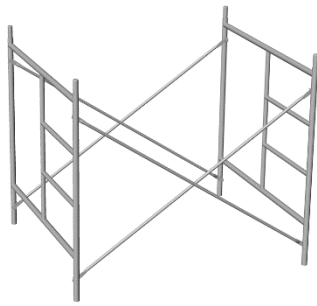


※安全のためご使用前に必ずお読みの上、正しくお使いください。

■組立手順

1. 建柱と建柱を筋かいでつなぎます。



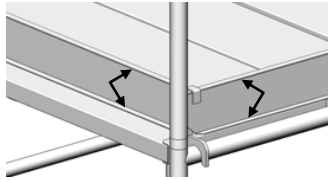
2. キャスタージャッキを差し込みます。



3. ページ下段へ

9. 手すり棒、手すり、幅木を取り付けます。

※ 手すり棒と幅木は、折り返しが外側になるように取り付けてください。




7. 最上層の鋼製足場板を2枚、階段枠の反対側に寄せて取り付けます。

6. 上層の建柱・筋かい・階段枠を取り付けます。
3段以上の場合は同じ要領で順に組み立ててください。

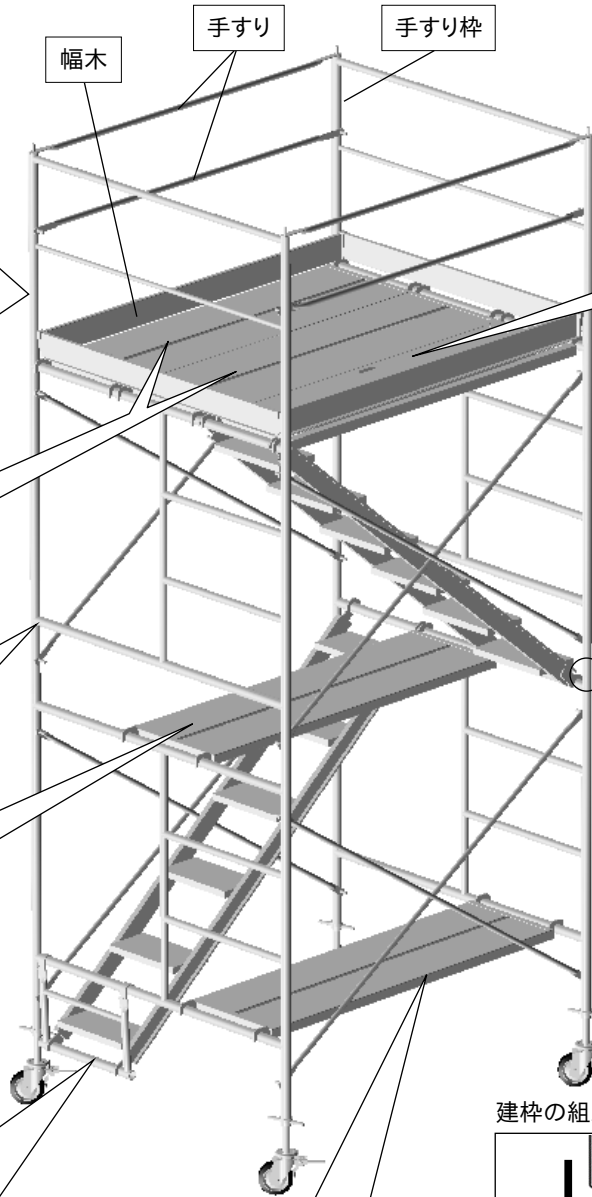
5. 鋼製足場板を建柱の上枠中央に取り付けます。

4. 階段吊下げ材を取り付け階段枠を設置します。

※ 階段吊下げ材はキャスタージャッキの車輪と干渉しないように取り付けてください。



幅木 手すり 手すり棒



8. 階段枠の上方に開閉式足場板を取り付けます。

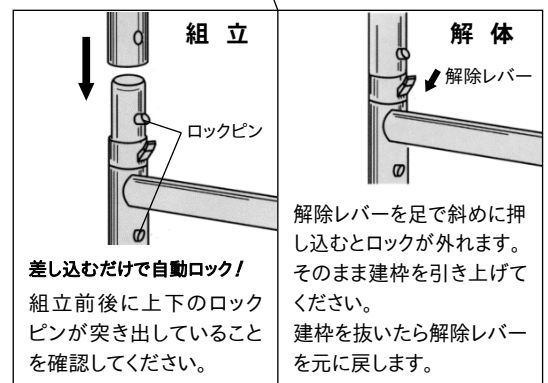
※ 開く時は取っ手穴奥のレバーを引き、ロックを解除してください。



※ 開閉式足場板はばねにより、開いた状態で保持されます。

※ 組立・解体時および最上段での作業中は開閉式足場板を閉じてください。

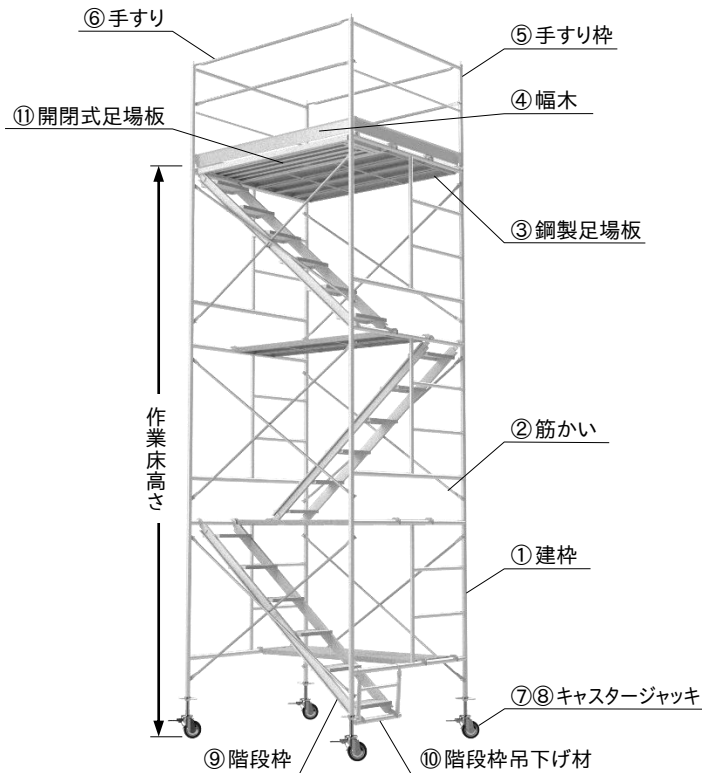
建柱の組立・解体



組立
差し込むだけで自動ロック!
組立前後に上下のロックピンが突き出していることを確認してください。

解体
解除レバーを足で斜めに押し込むとロックが外れます。そのまま建柱を引き上げてください。建柱を抜いたら解除レバーを元に戻します。


■仕様



アウトリガー セット(オプション)

△警告

4段以上でご使用の場合は倒壊の恐れがありますので必ず設置してください。



型式：RTS-OR

部 材	型 式	個 数
⑫ 控枠(クランプ付)	ST-508AZ	4
⑬ 伸縮ジャッキ(リベット付)	EJ-32	4
セット質量		33.6 kg

標準セット部材数

名 称	1 段セット	2 段セット	3 段セット	4 段セット	5 段セット	6 段セット	
型 式	URTS-1	URTS-2	URTS-3	URTS-4	URTS-5	URTS-6	
作業床高さ	1.8~1.9 m	3.35~3.45 m	4.9~5.0 m	6.5~6.6 m	8.05~8.15 m	9.6~9.7 m	
作業床寸法	1829×1500 mm						
部 材	型 式	使 用 数					
① 建枠(オートロックジョイント付)	FT-1515AZ	2	4	6	8	10	12
② 筋 かい	FX-1812P	2	4	6	8	10	12
③ 鋼製足場板	FSH-1805A	3	4	5	6	7	8
④ 幅 木	FH-18Z	2					
⑤ 手 す り 枠	FPR-15Z	2					
⑥ 手 す り	FGR-18N	4					
⑦ キャスタージャッキ	JC635	4			—		
⑧ キャスタージャッキ	JC835	—			4		
⑨ 階段枠(アルミ)	FNK-15AL	1	2	3	4	5	6
⑩ 階段枠吊下げ材	RTKF	1					
⑪ 開閉式足場板(アルミ)	STKR-F1850	1					
セット質量		169 kg	238 kg	307 kg	376 kg	451 kg	520 kg

■使用上のご注意

- 組立式足場の組立、解体、変更等の作業に係わる業務には、特別教育の受講が必要です。
- 床高さ5m以上の構造の足場の組立、解体、変更等の作業は「足場の組立て等作業主任者」の指揮監督が必要です。
- 高さ2m以上の作業には、必ず安全帯などの安全機器を装着、使用してください。
- 許容荷重は250kgです。許容荷重内でお使いください。
- 偏荷重・水平荷重および衝撃荷重をかけないようにしてください。
- 水平垂直を保つ様に組み立て、設置してください。
- 作業床上で脚立、はしごなどを使用しないでください。
- 作業床への昇降は1名ずつで行ってください。
- 作業者などを乗せたまま移動しないでください。
- 作業者が無理な姿勢で作業を行わない様に作業個所に接近した位置に設置してください。
- 移動は必ず人力で速度4km/h以下で行ってください。車両等での牽引はできません。
- 移動時以外はキャスタージャッキのストッパーをかけてください。ストッパーは簡易的なものですので傾斜地では使用できません。また、経年劣化等により劣化しますので、使用前に点検をしてください。
- 移動路面および移動空間にある障害物はあらかじめ撤去してください。
- 4段以上で使用される場合は必ずアウトリガーセット(オプション)を設置してください。

株式会社 伊藤製作所

〒959-1145 新潟県三条市福島新田丙2401

TEL 0256-41-1230 FAX 0256-41-1231

<https://www.ito123.com>

無断転載禁止 12002